



**GEBRUIKERSHANDLEIDING  
VOOR INCONTROL TOUCH  
KAARTUPDATER**

# GEBRUIKERSHANDLEIDING VOOR INCONTROL TOUCH KAARTUPDATER

## OVER ACTIVERING EN BIJWERKEN VAN NAVIGATIE

Voor de best mogelijke ervaring met uw InControl Touch kaartupdater bieden Land Rover en NNG, de leverancier van de navigatiesoftware, kaartupdates voor uw navigatiesysteem aan. Mis deze kans niet en download ze nu allemaal

Hoe? Deze gids helpt u!

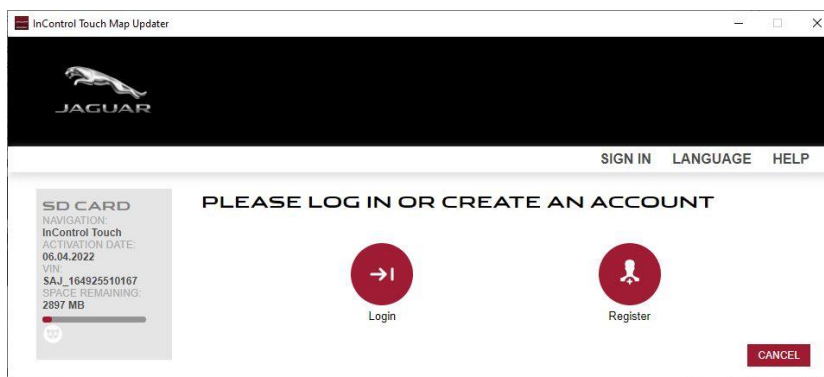
## TECHNISCHE VEREISTEN

- De SD-kaart uit uw voertuig,
- Breedband internetverbinding,
- Een van de ondersteunde besturingssystemen, geïnstalleerd op uw computer:
  - Windows 7 of hoger,
  - OS X 10.10 of hoger.

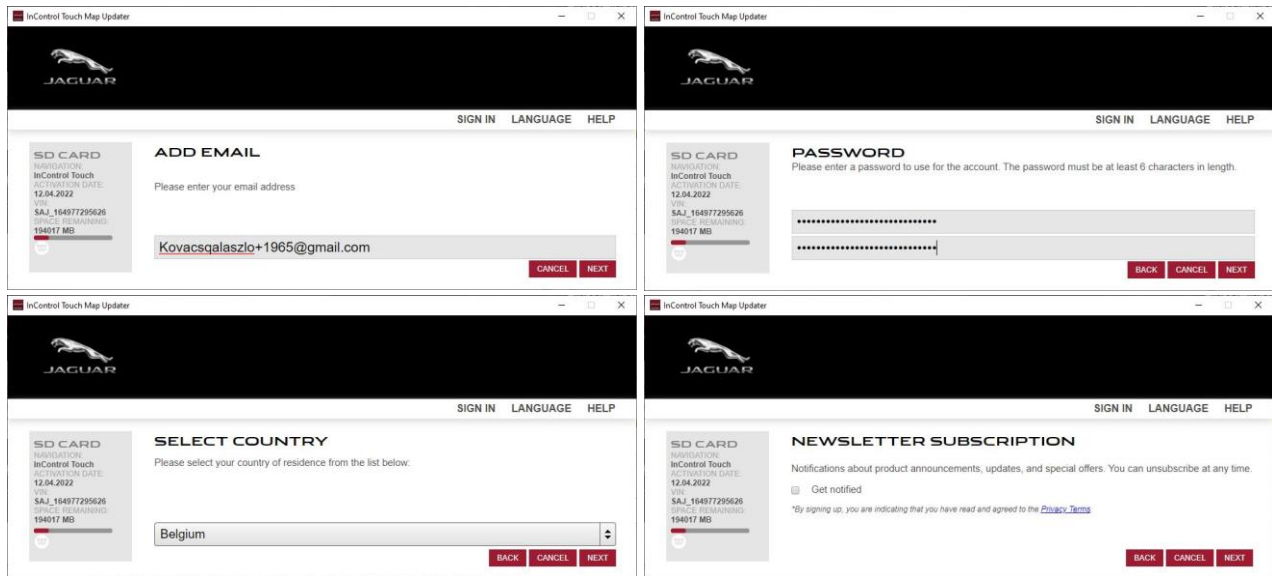
*LET OP: Zorg ervoor dat u het navigatiesysteem van uw voertuig minimaal eenmaal hebt ingeschakeld voordat u de SD-kaart eruit haalt en in uw computer plaatst.*

## INSTALLATIE VAN DE INCONTROL TOUCH KAARTUPDATER

- Ga naar [jaguar.welcome.naviextras.com](http://jaguar.welcome.naviextras.com) en download de juiste besturingssysteemversie van de InControl Touch kaartupdater.
- Na de installatie, start u de software.
- Haal de SD-kaart uit de sleuf in uw voertuig en steek deze in uw computer (pc of Mac).
- De InControl Touch kaartupdater herkent en leest automatisch de navigatiegegevens op uw SD-kaart.



- Maak een account aan door het invullen van: Uw naam en uw geldig e-mailadres, een wachtwoord en het land waar u woont.




- Lees de Algemene Voorwaarden en klik op de knop 'Volgende'
- Klik om uw account te verifiëren in de e-mail die we naar uw e-mailadres hebben gestuurd

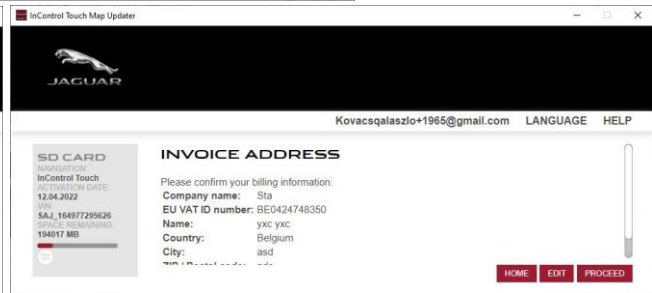
Vergeet niet te vragen om berichten te ontvangen over de nieuwste beschikbare kaarten!

## ZAKELIJKE GEBRUIKE

Als u een zakelijke gebruiker bent, klikt u na succesvolle registratie op 'Ik ben een zakelijke gebruiker' en vult u de verplichte velden in: bedrijfsnaam, adres, btw-ID, enz.



Als u uw bedrijfsgegevens wijzigt, wordt de validatie van de btw-ID elke keer op de achtergrond uitgevoerd. Zorg ervoor dat u tijdens dit proces de juiste informatie verstrekt..

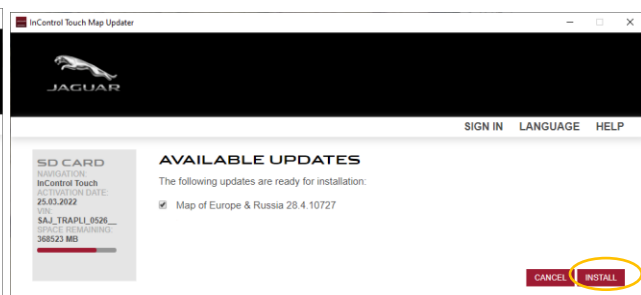
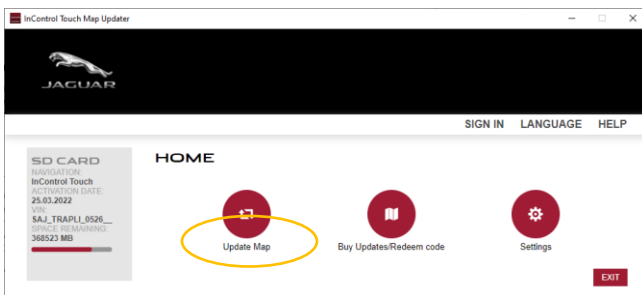


## GRATIS DOWNLOADEN KAARTUPDATES

Voor een ultieme gebruikservaring met uw navigatiesysteem, ontvangt u van de fabrikant van uw auto één gratis kaartupdate binnen 90 dagen na het eerste gebruik van het navigatiesysteem. Mis deze kans niet en werk uw systeem meteen bij.

- Haal de SD-kaart uit de sleuf en steek deze in uw computer.
- Start de InControl Touch kaartupdater op uw computer en meld u aan.

De InControl Touch kaartupdater controleert automatisch of u in aanmerking komt voor updates. Indien dit het geval is, ziet u een lijst met beschikbare content (venster 'Beschikbare updates').

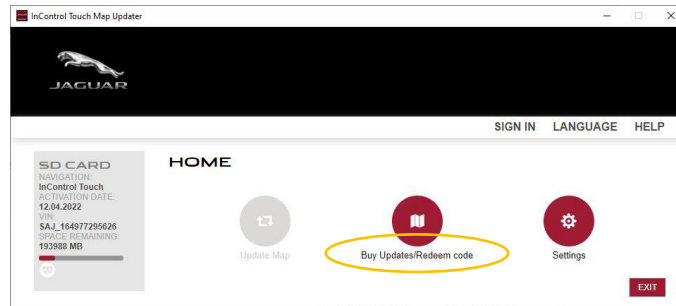


- Klik op 'Installeren' en volg de instructies op het scherm om de updates te downloaden en te installeren.
- Na succesvolle installatie plaatst u de SD-kaart terug in uw voertuig.


Als er geen content beschikbaar is, of uw SD-kaart is al bijgewerkt, wordt u doorgestuurd naar het Startscherm.

## CONTENT KOPEN

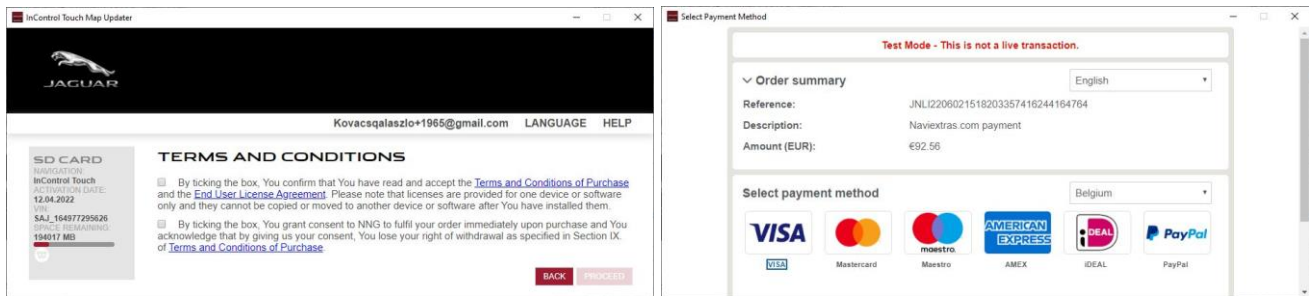
- Na het inloggen wordt u doorgestuurd naar het startscherm.



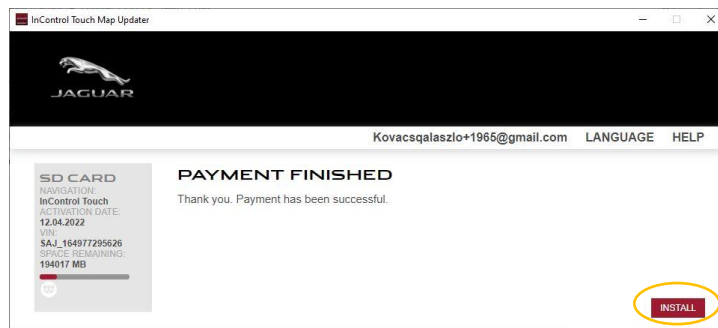
- Klik op 'Koop updates/Code inruilen om de beschikbare updates te zien en selecteer de inhoud die u wilt kopen.
- Na uw selectie, klikt u in het volgende scherm op "Kopen" om het aankoopproces te starten. Volg de instructies op het scherm tot de aankoop is voltooid.
- Alvorens te betalen kunt u uw factuuradres of bedrijfsstatus wijzigen.



- Zodra u uw factuuradres hebt aangepast en de Algemene Voorwaarden hebt aanvaard, worden uw creditcardgegevens gevraagd.



- Nadat de betaling is afgerond en het downloaden en installeren is voltooid, verwijdert u de SD-kaart uit uw pc/Mac.



- Ga terug naar uw voertuig en plaats de SD-kaart in de head-unit, zet hem aan en geniet van uw verse kaart.

Nu is uw InControl Touch kaartupdater bijgewerkt met de nieuwste beschikbare content en klaar voor gebruik!

Wij wensen u een veilige reis!

Voor verdere hulp kunt u onze [FAQ-sectie](#) in InControl Touch kaartupdater bekijken of contact opnemen met uw dealer.